SPINNEX®

БЛЕСНЫ МАСТЕРОВ



Beetle

Эта модель – одна из самых универсальных вращательных блесен, которую можно использовать во всех условиях, как в стоячих, так и текущих водах. Блесны этой серии, благодаря среднему куту (ок. 45 градусов) работы эллиптического лепестка ведут себя в воде очень стабильно, даже при очень медленной проводке. В текущих водах можно использовать технику ловли как вверх, так и вниз по течению. Самые маленькие размеры – 0 и 1 – это превосходные модели для ловли окуня, голавля и язя, размеры 2 и3 – очень хорошие модели форелевых блесен. Размер 4 зачастую используется при ловле щуки. Широкая гамма цветов позволяет использовать эти блесны при всяких атмосферических условиях, а также при разной степени прозрачности воды. В этой серии встречаются также модели, оснащенные кисточкой на якорьке и так называемые тандемы: блесны с двойными лепестками, блесны с крючком, оснащенным твистером и блесны, соединенные с крючком, оснащенным риппером или резиновым осьминогом.

Практический совет

Очень эффективный метод ловли на эти блесны в реках – так называемая ловля на «полудрейфе». После исполнения броска перпендикулярно берегу или немного вверх по течению подождите, кпока блесна не упадет на требуемую глубину, и деликатно натяните леску, поднимая вершинку, чтобы стимулировать работу блесны. Затем подождите, пока течение реки не снесет блесну к вашему берегу. Все время контролируйте натяжку лесы, выбирая вертушкой слабину. Когда блесна появится возле вашего берега сматывайте леску, ведя блесну вдоль береговой линии.

Варианты

BT	- 0	- S	- 0	- TW*
model błystki	wielkość	kolor skrzydełka	kod rysunku	opcja
model	size	blade colour	painting code	option
Model	Größe	Spinner Blattfarbe	Zeichnung Kode	Option
модель	размер	цвет лепестка	расцветка блёсен	вариант

* twister (TW), ripper (RP), chwost • fly • Fliege • xbocm (XB)

Доступные цвета

23 24 25 26 27 28

29 30 31 32 33 34 35 36 37 38 39 40 41 42 43 PL

BigEye

Серия вращательных блесен с широким лепестком, которые по форме напоминают модель Firefly, но они немного более овальные. Они характеризуются превосходной работой вниз и вверх по течению в речной ловли, а также отлично справляются в местах со стоячей водой. Характеристической чертой этой серии является размещенный на лепестке большой глаз, который повышает их привлекательность и уловистость. Эти блесны доступны в размерах 0-3, они предназначены главным образом для ловли окуня, язя, кленя и форели. На лепестках кроме глаза находятся холограммы, напоминающие рыбью чешую. В этой серии доступны также модели, оснащенные кисточкой на якорьке, а также так называемые тандемы: блесны с двойными лепестками, блесны соединенные с крючком, оснащенным твистером, и блесны, соединенные с крючком, оснащенным твистером, риппером или резиновым осьминогом.

Практический совет

Ловля в тростнике. Поставьте лодку восле тростника и открытой воды. Исполняйте броски параллельно ряду тростника на расстоянии ок. 1 м. В зависимости от глубины, ведите блесну параллельно тростнику на разных глубинах: под поверхностью, на средней глубине и над дном.

Варианты

BG	- 0 -	S	- 0 -	TW*
model błystki	wielkość	kolor skrzydełka	kod rysunku	opcja
model	size	blade colour	painting code	option
Model	Größe	Spinner Blattfarbe	Zeichnung Kode	Option
модель	размер	цвет лепестка	расцветка блёсен	вариант

* twister (TW), ripper (RP), chwost • fly • Fliege • xbocm (XB)

Доступные цвета

CatEye

Вращательные блесны, напоминающие серию Big-Eye, отличаются тем, что имеют характеристическое рифление в нижней части лепестка. Благодаря этому рифлению, работа блесны вызывает большую гидроакустическую волну, которая еще более провоцирует хищниов на атаку. Лепесток этой блесны имеет широкий угол вращений от оси и стартует сразу после подсечки блесны. Эти блесны предназначены для ловли как в стоячих, так и текущих водах, в которых можно на них ловить как вниз, так и вверх по течению.Эти блесны доступны в пяти размерах – 0-4. Меньшие размеры - это превосходные блесны для ловли кленя, язя, окуня и форели. Размеры 3 и 4 хорошо оправдывают себя при ловле щуки. В этой серии доступны также тандемы, состоящие из двух лепестков.

Практический совет

Ловля в мелких водоемах возле водной растительности. После исполнения броска немедленно начните сматывать лесу. Держите удочку высоко так, чтобы провести блесну над растениями, находящимися под поверхностью воды. Во время проводки можете маневрировать удочкой вправо или влево.

Варианты

CE	- 0 -	S	- 0 -	TW*
model błystki	wielkość	kolor skrzydełka	kod rysunku	opcja
model	size	blade colour	painting code	option
Model	Größe	Spinner Blattfarbe	Zeichnung Kode	Option
модель	размер	цвет лепестка	расцветка блёсен	вариант

* twister (TW), ripper (RP), chwost • fly • Fliege • xbocm (XB)

Доступные цвета

45 46 47 48 50 57

Firefly

Błystki obrotowe o szerokim skrzydełku, świetnie nadające się do połowów w wodach stojących. Kąt pracy skrzydełka, około 60 stopni, sprawia że błystki te są znakomitą przynętą także do łowienia z prądem rzeki. W ten sposób niejeden Форельarz zaliczył już spotkanie w pięknym Форельiem potokowym. Charakterystyczna szeroka praca skrzydełka tego modelu, powoduje w wodzie znaczną falę hydroakustyczną, na którą ryby drapieżne nie mogą nie zareagować atakiem. W serii tej występują błystki w rozmiarach od 0 do 5, tak więc można je zastosować na wszystkie drapieżniki. Szczególnie polecane są rozmiary 1 i 2 na klenie, 2 i 3 na Форельi oraz 4 i 5 na Щукаi oraz Сому. Bogata rpama kolorystyczna pozwala na stosowanie tych błystek przy zróżnicowanej pogodzie oraz w warunkach różnej przejrzystości wody. W serii tej spotykamy także modele zaopatrzone w chwost na kotwiczce, oraz tzw. tandemy: błystki z podwójnymi skrzydełkami oraz błystki połączone z haczykiem uzbrojonym w ripper lub rpumową ośmiorniczkę.

Практический совет

Метод ловли вниз по течению реки – очень эффективный при ловле речной форели. Исполняйте бросок вверх по течению реки, контролируя лет блесны. Когда приманка упадет в воду, надо закрыть дужку вертушки и начать сматывать лесу. Темп сматывания лесы приспособьте к скорости течения, чтобы блесна все время работала.

Варианты

FF	- 0	- S	- 0	- TW*
model błystki	wielkość	kolor skrzydełka	kod rysunku	opcja
model	size	blade colour	painting code	option
Model	Größe	Spinner Blattfarbe	Zeichnung Kode	Option
модель	размер	цвет лепестка	расцветка блёсен	вариант

* twister (TW), ripper (RP), chwost • fly • Fliege • xbocm (XB)

Доступные цвета

Gad-fly

Эти блесны по форме напоминают серию Big Eye, но они отличаются немножко более удлиненным эллиптическим лепестком и весом. Блистки этой серии – более легкие. Графическое оформление тоже другое. Чертой этой серии является очень стабильная работа лепестка, который даже при очень медленной проводке беспрерывно вращается. Блесны имеют универсальное применение как на течении, так и в стоячей воде. Самый маленький размер – 1 – это превосходная блесна на окуня, кленя и язя. Большие размеры: двойка и тройка – это отличные приманки на форель, а четверка оправдает себя при ловле щуки. В этой серии встречаются модели, оснащенные кисточкой на якорьке, а также так называемые тандемы: блесны с двойными лепестками, блесны соединенные с крючком, оснащенным риппером, а также блесны, соединенные с крючком, оснащенным твистером или резиновым осьминогом.

Практический совет

Ловля на берегу водоема со стоячей водой веерным методом. Исполняйте броски как можно дальше, начиная с броска поближе к берегу с правой или левой стороны. Сделайте следующий бросок на несколько градусов в сторону итп., пока не дойдете к берегу. Попробуйте ловить на разных глубинах и с разным темпом волочения блесны.

Варианты

GF - 0 - S - 0 - TW*				
model błystki	wielkość	kolor skrzydełka	kod rysunku	opcja
model	size	blade colour	painting code	option
Model	Größe	Spinner Blattfarbe	Zeichnung Kode	Option
модель	размер	цвет лепестка	расцветка блёсен	вариант

* twister (TW), ripper (RP), chwost • fly • Fliege • xbocm (XB)

Доступные цвета

Mosquito

Вращательные блесны с удлиненным лепестком, который во время работы вибрирует возле корпуса, рабочий угол вращений - ок. 30 градусов. Такая конструкция приводит к тому, что эти блесны имеют небольшое сопротивление в воде, благодаря этому они годятся для ловли на течении, а также для глубокого ведения в стоячей воде. В реках блесны этой серии превосходно оправдывают себя при ловле вверх по течению реки. Блестки этой серии – эффективные средства для ловли на всех хищников, размер 4 особенно рекомендуется для ловли жереха. Меньшие модели – это эффективные приманки для ловли окуня, кленя, язя и форели. Размер 4 завоевал признание на морских реках при ловле тайменя, а также при ловле щуки в глубоких озерах. Богатая расцветка этих блесен даетвозможность приспособления к атмосферическим условиям и прозрачности воды. В этой серии использовано также соединение двух блесен – тандем, соединение блесен скрючком, оснащенным твистером, а также блесну соединенную с крючком, оснащенным риппером или резиновым осьминогом.

Практический совет

Эффективный метод ловли на эту блесну на подводной горке. Стоя в лодке наверху подводной горки бросьте блесну далеко вперед. Подождите, пока блесна не упадет на дно, затем начните сматывать лесу, стимулируя работу блесны. Постоянно контролтиуйте работу, чтобы блесна работала над дном, по откосу горки. Вы можете конролировать это путем подношения или опускания вершинки или временно прекращая сматывать леску.

Варианты

MQ	- 0	- S	- 0	-TW*
model błystki	wielkość	kolor skrzydełka	kod rysunku	opcja
model	size	blade colour	painting code	option
Model	Größe	Spinner Blattfarbe	Zeichnung Kode	Option
модель	размер	цвет лепестка	расцветка блёсен	вариант

* twister (TW), ripper (RP), chwost • fly • Fliege • xbocm (XB),

Доступные цвета

Perch

Серия маятниковых блесен в форме знакомых водорослей. Это одна из самых классических и универсальных маятниковых блесен для ловли окуня, судака, сома и прежде всего щуки. Много морских спиннингистов использует эти пластины для ловли тайменя и лосося. Блесна превосходно оправдывает себя в стоячей и текущей воде. Благодаря более глубокому изгибу этой блесны, она работает превосходно даже при очень медленном ведении, имитируя движущуюся рыбку. Можно на нее ловить разными методами: равномерным стягиванием, стягиванием с перерывами, подергиванием, ловлей скачками или эффективным методом на реке на так называемом «полудрейфе». Самая большая модель превосходно оправдывает себя в качестве троллинговой приманки.

Практический совет

Ловля на глубоких котлованах и на осыпях в реках методом придерживания. Исполните бросок в котлован или через осыпь, подождите, пока блесна не сойдет на требуемую глубину. Не тяните, только придерживайте блесну в одном месте, поднимая и опуская вершинку. Затем сделайте несколько вращений рукояткой и снова придержите блесну в одном месте.

Pike

Это маятниковые блесны в форме одной из самых популярных маятниковых блесен – гнома. Много спиннингистов, охотящихся за щукой, использовали эти блесны. Но также и другие хищники, такие как сом или судак, охотно берут эту блесну. Благодаря своему ленивому действию, она точно имитирует в воде движущуюся больную рыбку. Эту блесну можно успешно использовать как в стоячей, так и в текущей воде. При броске этой блесной вы достигнете больших дистанций и метко попадете на место потенциального укрытия хищника. У нее широкое применение при разной технике ловли. Меньшие модели можно вести в равномерном темпе, с перерывами или твичингом. Временами можно попробовать быстрое жереховое волочение под поверхностью. Две самые большие модели можно успешно использовать при троллинговом методе. В этой серии доступна блесна под названием Pike Acustic , которая состоит из двух блесен. Благодаря этому вызываются дополнительные акустические импульсы.

Splake

Это очень эффективная блесна для ловли щуки, судака и сома. Ее можно успешно использовать в стоячей воде и на течении. Она превосходно работает даже при самом медленном волочении. Ее можно использовать для ловли тайменя в период межени на приморских реках.

Keta

Это очень универсальная блесна для использования как в стоячей, так и текущей воде. Она эффективна при ловле щуки, судака и сома. Ее можно использовать также при ловле тайменя. Особенно динамически она работает в реке. Временами она начинает совершать вращательные движения, повышая свою эффективность.

Sima

Блесна Sima доступна в двух весовых вариантах - 14гр и 18гр. Это превосходное предложение для ловцов тайменя и лосося. Эти медные блесны немножко напоминают известные маятниковые приманки. Они очень эффективные в приморских реках при ловле методом в «полудрейфе». Эти блесны – это также превосходная приманка для ловли щуки.

Практический совет

Эти блесны превосходно годятся для ловли в так называемом «полудрейфе».После исполнения броска перпендикулярно берегу или немножко вверх по течению, подождите, пока блесна не упадет на требуемую глубину и, поднимая вершинку, деликатно натяните леску, чтобы стимулировать работу блесны. Затем, подождите, пока течение реки не снесет блесну к вашему берегу, постоянно контролируйте напряжение лески, выбирая вертушкой слабину. Когда блесна будет возле вашего берега, начните сматывать леску, проводя леску вдоль береговой линии.

Osa

Классическая маятниковая блесна, по форме напоминающая знакомый кушир. Она предназначена для ловли в стоячей и текущей воде. Она характеризуется отличной работой при каждой технике проводки. В быстром течении и во время быстрого волочения она начинает совершать вращательные движения. Блесны этой серии можно использовать при ловле щуки, судака и сома, а также при ловле тайменя и лосося.

Lady

Блесна по форме напоминает водоросль, но она более удлиненная. Это превосходная блесна для ловли сома и судака, особенно эффективная при медленной проводке и проводке с перерывами.

Atom

Это очень универсальные блесны двух цветов: серебряного и медного. Это превосходные приманки для ловли щуки, судака, а также тайменя и лосося. С их помощью можно использовать много методов проводки блесны, приспосабливая соответствующий метод к условиям в месте ловли. Во время быстрой проводки и на сильном течении она начинает совершать вращательные движения. При вольной проводке она работает, совершая маятниковые движения.

Практический совет

Проводка блесны вдоль берега вверх по течению. Произведите бросок параллельно берегу и подождите, пока блесна не упадет на дно. Затем дерните блесну, чтобы она начала работать, и тяните ее к себе. Контролируйте дистанцию работы блесны от берега, перемещая вершинку от берега или к берегу. Вы можете перестать вращать вертушку на некоторое время, позвольте блесне работать в одном месте.

Steelhead

Эти блесны рекомендуются для речной ловли щуки, судака и жереха - модели 10 гр и 20 гр. Самую большую модель - 37 гр, можно использовать для тяжелого спиннинга для ловли сома и дунайского лосося. Эти блесны отлично оправдывают себя при ловле тайменя с береге моря. Это превосходные блесны для проводки вверх по течению реки. Во время равномерной проводки блесна ходит галсами. На опаде она начинает совершать колебания.

SH-2-G

SH-0-S

SH-1-C

10 гр

20 гр

*28 гр/37 гр

*один размер, два весовых варианта

Salmon

Это серия блесен 3 цветов: серебряного, золотого и медного. Это универсальные блесны, которые можно использовать для речной ловли щуки, судака, сома, жереха, тайменя и лосося. Можно их также использовать для морской ловли тайменя с берега. Работа этой блесны характеризуется значительными колебаниями.

SL-0-S

SL-1-C

SL-2-G

16 гр

20 гр

24 гр

Практический совет

Ловля с лодки с прекращением сматывания. Этот метод используется на плоских местах озер.Исполняйте броски как можно дальше. Подождите, пока блесна не упадет на дно – леска тогда не будет натянута. Начните вертушкой сматывать леску. Прекратите сматывать после нескольких вращений, затем опять начните ее сматывать. Повторите этот цикл несколько раз. Между «перерывами» можете ускорить или замедлить сматывание.

Tramp

Блесны в форме известного моржа, которые превосходно оправдывают себя при ловле судака, сома и щуки в реках, а также при ловле тайменя с берега моря. Они превосходно подходят для метода ловли на дропшот. Они - одного размера и в двух весовых вариантах: 20 гр и i 24 гр.

TR-1-S

*20 гр/24 гр

*один размер, два весовых варианта

Bass

Это эффективные блесны для ловли окуня, жереха и судака. Самая маленькая модель может быть использована зимой для ловли в проруби. Самая большая модель – этоэффективная блесна для ловли тайменя с берега моря.

BS-1-S

BS-2-S

BS-3-S

4,5 гр

10 гр

14 гр

Krocodile

Две блесны весом 10 гр и 16 гр, которые могут быть успешно использованы для ловли окуней – более легкая блесна, а также для ловли жереха – более тяжелая блесна. Большая блесна превосходно годится для ловли морского тайменя с берега моря.

KR-1-S

KR-0-S

KR-2-S

10 гр

16 гр

20 гр

Pjevs

PJ-1-S

Узкая маятниковая блесна предназначена главным образом для ловли жереха. Она одного размера и веса – 12 гр. Очень эффективный метод ловли на эту блесну – быстрая проводка сразу под поверхностью вверх по течению, немного наискосок течению – блесна движется галсами. Эту блесну можно использовать при ловле тайменя и саргана с берега моря.

12 гр

Rolf

Эта блесна напоминает Pjevs, но она тажелее и больше. Она в двух весовых вариантах: 20 гр и 28 гр. Эта блесна предназначена для ловли жереха на больших дитсанциях, а также для ловли тайменя и саргана с берега моря. Эффективный метод ловли на эту блесну – быстрая проводка под поверхностью с высоко поднятой вершинкой.

RL-1-S

*20/28 гр

* один размер, два весовых варианта

Практический совет

Ловля на дропшот с лодки. После исполнения броска, подождите, пока блесна не упадет на дно. Затем следует дернуть блесну быстрым движением удочки вверх, после этого подождите, когда блесна будет свободно сходить, контролируйте падение, натягивая леску. Повторите этот цикл несколько раз.

Trofast

TF-1-S

TF-0-S

Блесны предназначены главным образом для ловли тайменя и саргана с берега моря. Они двух размеров и в трех весовых вариантах: 16 гр, 18гр и 24 гр. Во время быстрой проводки они движутся галсами. При падении блесна начинает совершать вращательные движения вокруг своей собственной оси. Эти блесны доступны в четырех цветовых вариантах.



16 гр

*20/28 гр

* один размер, два весовых варианта

Trout

Серия трех блесен удлиненной формы и универсального назначениея. Самая маленькая модель может быть использована для ловли окуня и форели, меньшие модели можно использовать при ловле щуки, судака, жереха, а также при ловле тайменя с берега моря.

TT-0-S

TT-1-S

TT-2-S

7 гр

16 гр

22 гр

Herring

Блесны этой серии предназначены гланым образом для ловли тайменя и саргана с берега моря, а также для тяжелого морского спиннинга. Эти блесны доступны в трех размерах и пяти весовых вариантах. Меньшая блесна может быть использована при ловле жереха. Можно ловить на блесны этой серии с использованием многих методов проводки.

HR-0-S

HR-1-S

HR-2-S

14 гр

*20/27

*32/45

* один размер, два весовых варианта

Практический совет

Войдите как можно дальше в море и используйте веерный метод. Исполните броски как можно дальше, начиная с броска возле берега, с левой или правой стороны. Исполните следующие броски на несколько градусов в сторону. Следует ловить на разных глубинах и использовать переменный темп волочения.

Sito

Это приманка, которая соединяет в себе черты как безлопастного крэнка, так и легкого пилкера. Можно на нее ловить на дропшот или на джиг. Во время проводки с равномерным темпом приманка ходит галсами, поочередно влево и вправо. Во время джеркинга она очень интенсивно работает, характеристически подходя под поверхность воды, имитируя больную рыбку. На дропшот она начинает совершать колебания. Это очень эффективная приманка на щуку, особенно при ловле в стоячей воде. Много спиннингистов, ловящих щуку на озерах, убедилось в эффективности этой приманки. На море можно использовать Sito в мелких местах возле берега.

Flash

Это специалистическая блесна для морского спиннинга, предназначена главным образом для ловли в мелких местах. Это эффективная приманка при ловле на джиг, на дропшот и подергиванием. Эта блесна отлично работает при быстрой жереховой проводке. При падении она ходит галсами и начинает совершать вращательные движения вокруг своей собственной оси. В береговой зоне моря она является эффективной приманкой на саргана и тайменя.



Tandem Project

Это соединение вращательной и маятниковой блесны. Приманка доступна в многих размерах, благодаря этому ее можно использовать в разных местах ловли, как в речной, так и в стоячей, мелкой или глубокой воде. Это очень эффективная приманка для ловли жереха, кленя, щуки и судака. При ловле на эти тандемы можно использовать много методов проводки приманки. В реке эта приманка отлично оправдает себя при вольной проводке наискосок вверх по течению, с перерывами во время волочения. В стоячих водах эффективным методом является проводка с равномерным темпом, с подергиванием время от времени вершинки . Разнородная расцветка позволяет использовать эти тандемы при разных погодных и световых условиях в месте ловли.

Stord

Широкий весовой диапазон универсального пилкера, на который можно ловить как в мелких, так и глубоких районах моря. У него сплющенный и изогнутый бок, благодаря этому он характеризуется сильной работой. Это очень эффективая блесна при ловле на джиг и на дропшот. Богатая расцветка позволяет правильно подобрать пилкер к световым условиям и к интенсивности клева дорша.

Дорш



Leka

Пилкер предназначен для ловли в не очень глубоких местах. У него одна сторона сплющенная, благодаря этому этот пилкер совершает характеристические колебания при опадании и подтаскивании. Этот пилкер можно использовать при различных световых условиях, благодаря богатой гамме цветов.

Дорш



Gamvik

Пилкер со сплющенным боком для морской ловли в мелких местах. Он очень хорошо работает при ловле на джиг. Благодаря переносу массы ближе к якорьку, он во время опадания не путается с якорьком.

Дорш

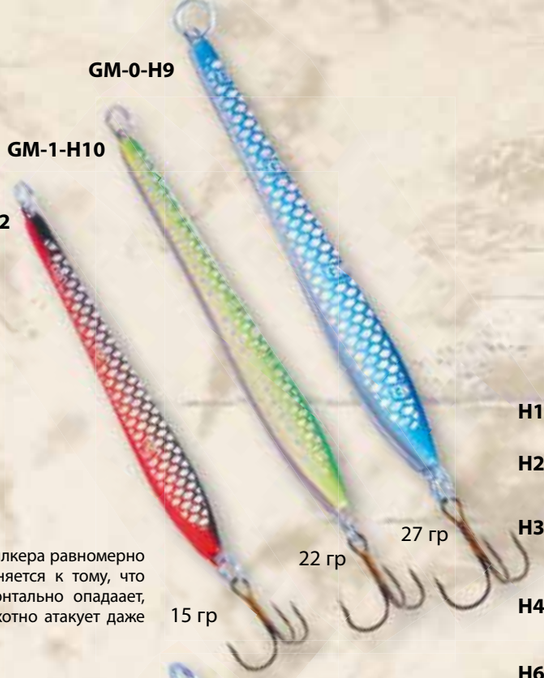

Цветовые варианты для моделей gramvik и Fresvik.



Fresvik

Этот пилкер напоминает серию gramvik, но масса пилкера равномерно распределена. Такое распределение массы причиняется к тому, что во время опадания пилкер не ныряет, но горизонтально опадаает, напоминая больную рыбку. Благодаря этому, его охотно атакует даже плохо клюющая рыба.

Дорш

Практический совет

Ловля на опаде. Выбросьте приманку как можно дальше и ждите, пока приманка не опадет на дно. Натяните леску и динамически рваните пилкер со дна. как можно выше. Затем поджождите, пока приманка не упадет на дно, контролируя, чтобы леска во время опадания была натянута. Повторите это цикл несколько раз.

Pilker Magnum

Этот пилкер предназначен для ловли в очень глубоких местах. Во время опадения и подношения он движется в сторону, позволяя этим самым обловить довольно большой сектор возле дна. Это идеальный пилкер для ловли над плоским дном, свободным от зацепов.

Дорш





Amal

Этот пилкер предназначен для ловли в глубоких местах, находящихся возле затонувших судов. Он очень быстро сходит на дно и дает возможность эффективной вертикальной ловли. Благодаря богатой расцветке его можно легко подобрать к световым условиям и степени прозрачности воды.

Дорш

Sotra

Этот пилкер предназначен для ловли в очень глубоких местах. Во время опадения и подношения он движется в сторону, позволяя этим самым обловить довольно большой сектор возле дна. Это идеальный пилкер для ловли над плоским дном, свободным от зацепов.

Дорш



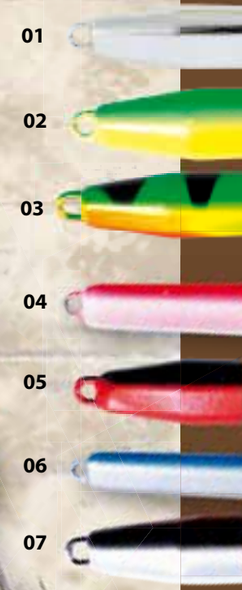

Solund

Этот пилкер предназначен для ловли в глубоких местах, находящихся возле затонувших судов. Он очень быстро сходит на дно и дает возможность эффективной вертикальной ловли. Благодаря богатой расцветке его можно легко подобрать к световым условиям и степени прозрачности воды.

Дорш

Hand painting patterns

Специальность компании Spinnex (Спиннекс) – это блесны окрашенные вручную. Благодаря такому способу декорирования блесен, можно точно воспроизводить натуральную окраску рыбы, а также подобрать расцветку блесны к погодным условиям и степени прозрачности воды или к световым условиям в месте ловли.

PK - 2 - 120 - H*			
model błystki	wielkość	kod rysunku	opcja
model	size	painting code	option
Model	Größe	Zeichnung Kode	Option
модель	размер	расцветка блёсен	вариант

* folia holograficzna • holographic foil • (H)

SPINNEX
БЛЕСНЫ МАСТЕРОВ

05-075, Варшава Весола, ул. Асныка 13
тел. +48 22 773 70 13; моб. +48 601 228 279
email info@spinnex.pl • www.spinnex.pl